

# Leerlingplan: Celia Celie

**Geboortedatum:** 07-11-2014  
**Klas:** SO 1  
**Schooljaar:** 2020-2021  
**Periode:** 2  
**Template:** DataCare leerlingplan  
**Uitstroombestemming:** 5 (HUB DGM)

---

## Algemeen beeld

Hier kunt u een algemeen beeld schetsen van de leerling

## Bijzonderheden

Eventuele bijzonderheden kunt u hier kwijt

## Informatie van ouder(s) / verzorger(s)

Specifieke informatie van/over ouders

## Afspraak met leerling

Heeft u afspraken gemaakt met de leerling?

## Afspraak met ouders

Eventuele afspraken die u gemaakt heeft met de ouders

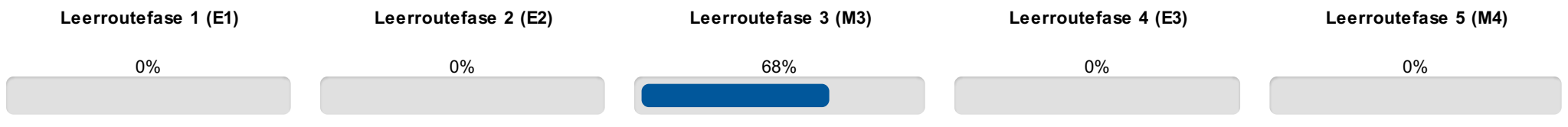
## Afspraken

Algemene afspraken

## Onderwijsplannen

## Rekenen

- EduMap: HUB DGM
- Onderwijsleeftijd: 6
- Leerroute: 5



## Groepsplan

### Indicatoren:

Niveau	Indicator	Status
M3	Herkent biljetten van 5 en 10 euro.	✓
M3	Zegt de telrij op tot en met 100 met sprongen van 10.	✓
M3	Herkent patronen in tijd (ochtend-middag-avond-nacht en zomer-herfst-winter-lente).	✓
M3	Hanteert bij het gebruik van een balans het begrip 'even zwaar'.	✓
M3	Stelt bedragen tot 10 euro samen met munten van 1 en 2 euro.	✓
M3	Construeert door (na)vouwen met vouwblaadjes: een vouwpatroon dat zestien vierkantjes oplevert.	✓
M3	Bouwt eenvoudig blokkenbouwsel na vanuit tekening of foto.	✓
M3	Bouwt een constructie op basis van aanwijzingen in een stappenplan/handleiding (bijvoorbeeld met blokken, lego, knex of magnetics).	✓
M3	Maakt bij gestructureerde hoeveelheden om het aantal te bepalen efficiënt gebruik van de tweestructuur.	✓
M3	Begrijpt de somformule voor optellen en aftrekken en gebruikt daarbij de tekens +, - en =.	✓
M3	Beredeneert bij hoeveelheden tot en met 20, wat meer/minder is, gebruikmakend van die structuur (zoals bij vingers, eierdozen of Numiconvormen).	✓

- **Competentie:** Rekenen (M3)
  - dit is een toelichting, een lijnnotitie

### Inhoud:

methode Jules

Ontwikkelingsmaterialen

Internetsites: - juf Bianca/ juf Janneke,

Juf Sanne, kleuterplein, kleuteruniversiteit -

Rekenboog - Ssula - rekentuin

Numicon

### Aanpak:

Kleuterplein/Peuterplein

Pico-Piccolo

### Organisatie:

methode Jules

Ontwikkelingsmaterialen

Internetsites: - juf Bianca/ juf Janneke,

Juf Sanne, kleuterplein, kleuteruniversiteit -

Rekenboog - Ssula - rekentuin

Numicon

### Evaluatie:

Observeren/ toetsing tijdens werkmomenten (zowel instructiemomenten als vrije spelmomenten).

Hierbij worden observaties van verschillende leerkrachten en assistenten vergeleken.

In januari wordt het observatie-instrument "Kleuter in beeld" gebruikt.

## Spelling

- EduMap: HUB DGM
- Onderwijsleeftijd: 6
- Leerroute: 5

Leerroutefase 1

Leerroutefase 2

Leerroutefase 3 (M3)

Leerroutefase 4 (E3)

Leerroutefase 5 (M4)

Niet gepland

Niet gepland

0%

0%

0%

## Groepsplan

### Indicatoren:

Niveau	Indicator	Status
M3	Spelt klankzuivere woorden van 2 en 3 klanken van medeklinkers en klinkers die door 2 verschillende letters worden weergegeven (pijn, huis).	-
M3	Spelt klankzuivere woorden met combinaties van 2 medeklinkers vooraan of achteraan (bloem, kast).	-

### Inhoud:

### Aanpak:

### Organisatie:

### Evaluatie:
















## handtekening

Ondertekening School	Ondertekening Ouders/verzorgers
Datum:	Datum:
Naam:	Naam:
Handtekening:	Handtekening:

## Monitorlijn

## Rekenen

EduMap: HUB DGM

Competentie	LR	KL	OL	M1	E1	M2	E2	M3	E3	M4	E4	M5	E5	M6	E6	M7	E7	>M8
Rekenen	5	6,3	6															

Toelichtingen:

**Competentie:** Rekenen (Niveau: M3)

dit is een toelichting, een lijnnotitie

---